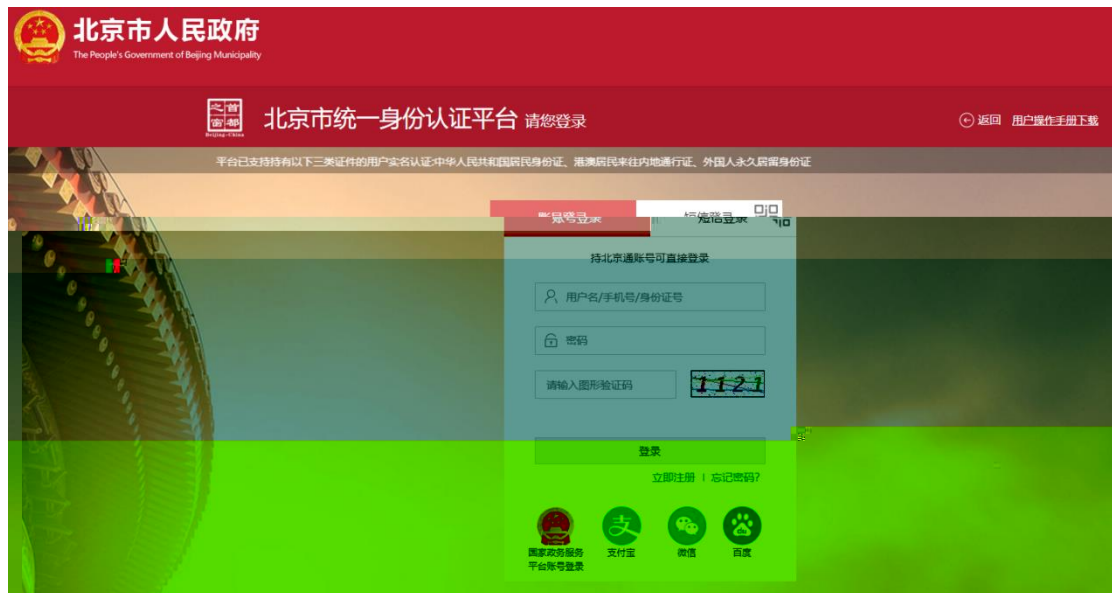
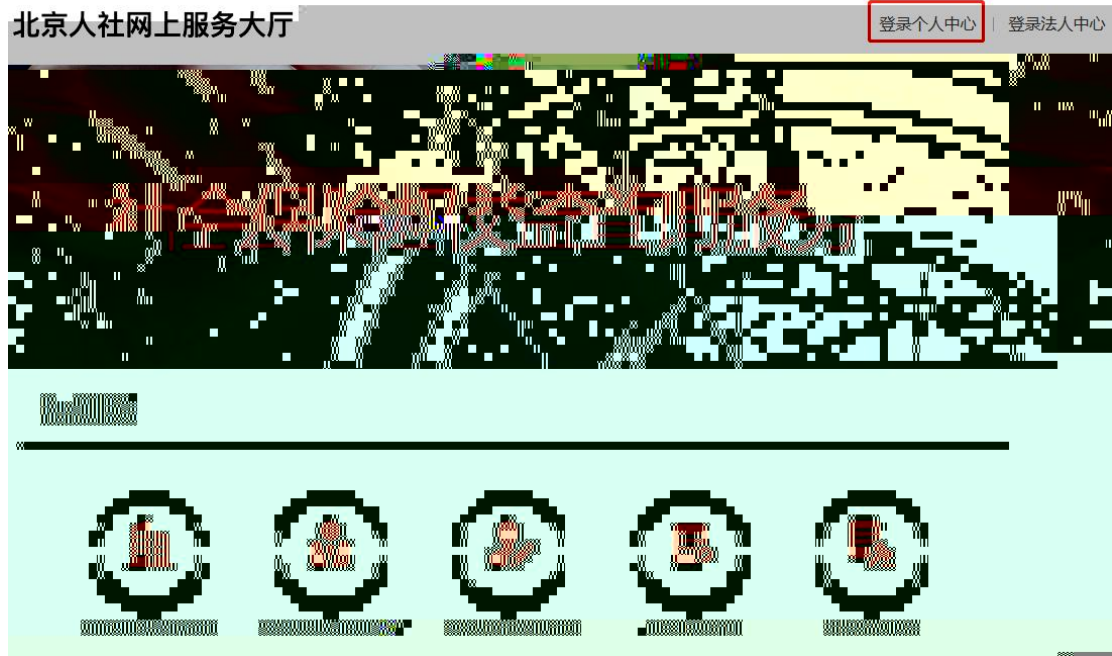


一、个人登录：

1 <http://fuwu.rsj.beijing.gov.cn/bjdkhy/ggfw/>



个人服务 法人服务



下载打印

个人基本信息

姓名	性别
公民身份证号码 头像	(社会保障号码)
民族	出生日期
个人身份	国家/地区
户籍所在地	参加工作日期
居住地(联系)邮政编码	居住地(联系)地址
邮政编码	选择邮寄社会保险 对账单地址
电子邮箱地址	联系对账单方
文化程度	文化程度

参保信息


名称	参加险种	养老 <input type="checkbox"/>	失业 <input type="checkbox"/>	医疗 <input type="checkbox"/>	单位名
参保人电话	参保人手机	工伤 <input type="checkbox"/>	生育 <input type="checkbox"/>		电报月均工
月收入(元)	缴费人员类别				
证件类型	证件号码				

个人服务 > 参保人员缴费信息查询 返回首页

缴费起始年月 缴费截止年月 查询 下载打印

个人基本信息

参保人姓名	██████████	社会保障号码	██████████
单位名称	████████████████████		



pdf

个人服务 > 参保人员缴费信息查询 返回首页

缴费起始年月 缴费截止年月 查询 下载打印

个人基本信息

参保人姓名	██████████	社会保障号码	██████████
单位名称	████████████████████		

养老保险单位变动记录

序号	单位名称	缴费起始年月	缴费截止年月	实际缴费月数
1	██████████	██████	██████	██

五险缴费明细

险种	缴费基数	缴费比例	缴费金额	缴费日期
养老保险	██████	██%	██████	2020-01至2020-07
医疗保险	██████	██%	██████	2020-01至2020-07
失业保险	██████	██%	██████	2020-01至2020-07
工伤保险	██████	██%	██████	2020-01至2020-07
生育保险	██████	██%	██████	2020-01至2020-07
合计	██████	██%	██████	2020-01至2020-07